




## KWADLUX QFIX

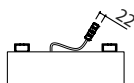
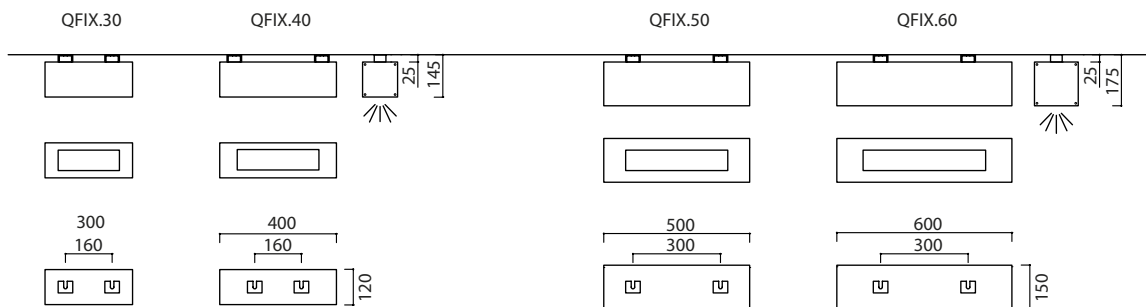
Prostopadłościennne oprawy do stałego montażu na suficie o rozsyłe symetrycznym.

- Aluminium lakierowane proszkowo, RAL 9007 lub 7016, drobna struktura.
- Elementy montażowe ze stali nierdzewnej.
- Klosz akrylowy, satynowany.
- 230 V.
- Podłączenie:
  - oprawy dostarczane są z 10-centymetrowym odcinkiem przewodu w gumie, zakończonym 3-polową złączką IP68. Należy stosować przewód okrągły o średnicy zewnętrznej 6–10 mm.
- IP65.
- KL II.
- Typ modułu: KWX.
- Barwa światła ciepła (3100K) lub neutralna biała (4200K).





KWADLUX	 P[W]	 $\Phi$ [lm]	
QFIX.30.C	36	2700	3100
QFIX.30.N	36	3450	4200
QFIX.40.C	48	3600	3100
QFIX.40.N	48	4600	4200
QFIX.50.C	60	4500	3100
QFIX.50.N	60	5750	4200
QFIX.60.C	72	4500	3100
QFIX.60.N	72	5750	4200



Montaż – 2 x śruba M10 z łbem sześciokątnym  
 Podłączenie – złączka 3-polowa IP68