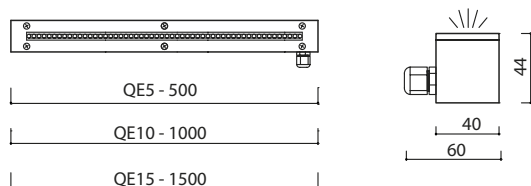


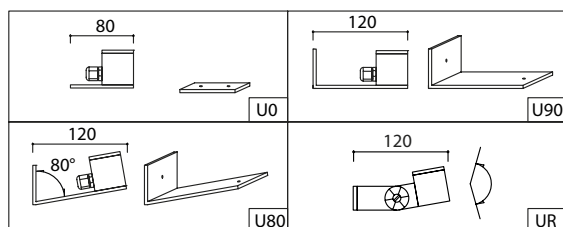
KWADLUX QE



KWADLUX QE



Montaż natynkowy wewnątrz i na zewnątrz obiektów,
za pomocą wybranych uchwytów:



U0 – uchwyt płaski, iluminacja wnek np. z poziomu parapetu.

U90 – uchwyt kątowy 90°, iluminacja stropu, montaż oprawy na ścianie.


U80 – uchwyt kątowy 80°, iluminacja elewacji, montaż oprawy na ścianie.

UR – uchwyty regulowane 12 cm (URK) i 40 cm (URD), dowolna aranżacja sceny świetlnej.

Rodzaj profilu	QE5	QE10	QE15
Ilość uchwytów	2	3	4

Opcje:

- nietypowe długości całkowite oprawy,
- wykonanie przelotowe opraw,
- barwy światła: zielona, żółta, czerwona, niebieska,
- inna konstrukcja uchwytów montażowych.

KWADLUX	P[W]	Φ [lm]	
QE.5.S.C	2,1	125	3000
QE.5.M.C	3,6	360	2700
QE.5.S.Z	2,1	140	6000
QE.5.M.N	4,8	390	4200
QE.10.S.C	4,2	250	3000
QE.10.M.C	7,2	720	2700
QE.10.S.Z	4,2	280	6000
QE.10.M.N	7,2	780	4200
QE.15.S.C	6,3	375	3000
QE.15.M.C	10,8	1080	2700
QE.15.S.Z	6,3	420	6000
QE.15.M.N	14,4	1170	4200